

Pole'n[®]
Sport System



CRYSTAL SYSTEM
SPORT FACILITIES
TOILE TENDUE SUR CHASSIS


 **Pole'n**[®]
Solutions Visuelles

43, rue Joseph Cugnot - Z.A "Le Pouverel" - 83130 La Garde
Tél. 04 94 31 67 79 - Fax. 04 94 31 65 93
www.polenumerique.fr



SPORT FACILITIES

SYSTEME CRYSTAL




ENGLISH FA, NATIONAL TEAM - OLD TRAFFORD, MANCHESTER UNITED, MANCHESTER CITY - ELLAN ROAD
LEEDS, FULHAM TWICKENAM - EVERTON - LIVERPOOL - BOLTON...

FC LOCOMOTIV RUSSIA - FC BAYERN MUNCHEN ALLIANZ ARENA - AUSTRALIA BRISBANE STADIUM - RED STAR
SERBIA MONTENEGRO - RUGBY CLUB TOULONNAIS...

FC BOLOGNA - FC FIORENTINA - FC JUVENTUS - AC PARMA - AS ROMA - US SAMPDORIA - AS BARI...

INTERNATIONAL FEDERATION OF VOLLEY BALL - WORLD LIGUE 2004...





CRYSTAL SYSTEM

TOILE TENDUE SUR CHASSIS

SPORT FACILITIES



PRESENTATION :

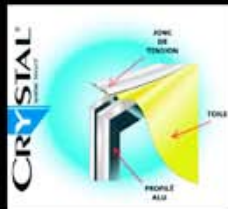
Avec CRYSTAL, dites au revoir aux systèmes d'accrochage d'antan ou à ceux plus sophistiqués !

Des tensions de plus de 500 m² ont été réalisées avec le système CRYSTAL.

FINALITÉ :

Le système CRYSTAL® consiste à tendre facilement sur une structure, tous types de toiles et de tissus, et plus généralement tous types de produits souples.

Ce système, objet d'un brevet, repose sur le principe de tension par coincement grâce à l'enfoncement dans une gorge d'un jonc dit de "tension".



DÉFINITION DU PRODUIT :

Le produit final est toujours composé d'au moins 3 COMPOSANTS :

- 1- Un profilé aluminium rigide.
- 2- Un Jonc de blocage et de tension.
- 3- Une toile ou tissus souples divers.

MISE EN OEUVRE DU SYSTÈME

Positionnement du jonc et Immobilisation de la toile dans la gorge du profilé.
Tension de la toile par rotation et enfoncement du jonc dans la gorge

LES PROFILÉS ALUMINIUM

Ceux-ci sont réalisés en Aluminium filés en longueur de 3,5 et 7 mètres et peuvent être livrés soit bruts, soit laqués suivant teinte RAL.

LES ACCESSOIRES

Le jonc de tension :
En PVC filé rigide, de couleur blanc, noir ou autres couleurs sur demande ; il est livré en longueur de 3,5 m.
Les équerres d'assemblage : en ABS
Différents accessoires suivant liste (sur demande).

LES REMPLISSAGES

CRYSTAL permet de recevoir tous types de toiles, de tissus et supports souples jusqu'à 600 g/m² ; dans toutes dimensions, confectionnés ou non.

Ces toiles peuvent être imprimées ou recevoir des adhésifs.



Panneau fixe de stade sur bâche tendue



Panneau presse sur bâche tendue

IMPRESSION NUMERIQUE GRAND FORMAT :

Communiquez de la manière la plus complète (à l'intérieur et à l'extérieur) sans limite de taille, sur une grande variété de support (bâche, toile, etc.). Pour la réalisation de votre communication, nos procédés d'impression sont adaptés aux spécificités du support choisi à des coûts inférieurs aux panneaux fixes traditionnels.



Caractéristiques	Avantages	Preuves
Modular	Moins de se débrancher	Difficile à assembler sur grandes enseignes
C'est un produit extensible	Liberté de création, intégrité	Grande variété de produits (PVC, PE, PP, PS, etc.)
Facile à mettre en œuvre	Pas d'outillage spécifique	Un métier à titre loué suffit
Agencé à braser	Ne nécessite que des produits locaux	Aluminium, toile PVC
Support unique adaptable à plusieurs types de messages	Un seul produit à gérer	La toile
Applications multiples	Quadrilles à 30 autres marchés	Arrière-plan, Agencement
Adapté sur tous les supports souples	Système unique, méthode unique	Tissus, toile métallique, toile PVC, etc.
Produit léger et non encombrant	Cadé emballage et transport facile	Stockage de 100 m ² dans une enseigne en toile et 2 m ² de volume
Un produit à mettre en œuvre rapidement	Gain de temps de montage et de pose	3 fois à hauteur environ de 2 personnes pour poser une enseigne de plus de 50 m ² (100)



PANNEAUTIQUE FIXE BACHE TENDUE

